

QISPOS

**Benutzerhandbuch
Prüfungsanmeldung**

für

Die Rolle: Student

Isf@verwaltung.uni-duesseldorf.de

WWW-Adresse:
<https://Isf.verwaltung.uni-duesseldorf.de>

Inhaltsverzeichnis

1	ANMELDEN AM PORTAL.....	4
2	DIE STARTSEITE.....	5
2.1	Tanlisten-Generierung.....	6
2.2	Prüfungsanmeldung.....	9
2.3	Prüfungsabmeldung / Prüfung stornieren / Rücktritt.....	14
2.4	Erneute Prüfungsanmeldung nach Rücktritt.....	17

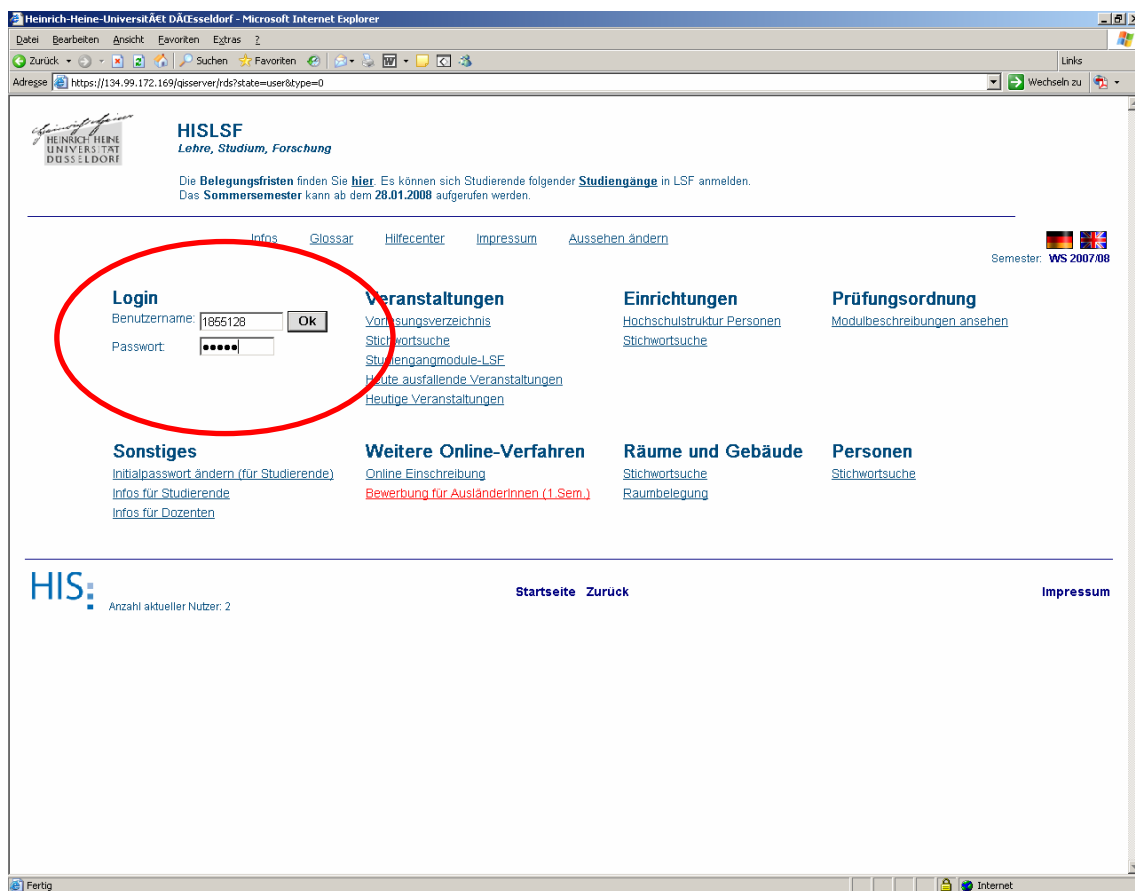
1 Anmelden am Portal

Das LSF – Portal finden Sie unter: <http://lsf.verwaltung.uni-duesseldorf.de>.

Um sich zu Prüfungen an- und abzumelden müssen Sie sich im System LSF anmelden.

Weitere Informationen hierzu finden Sie unter:

www.uni-duesseldorf.de/Studierenden-Login

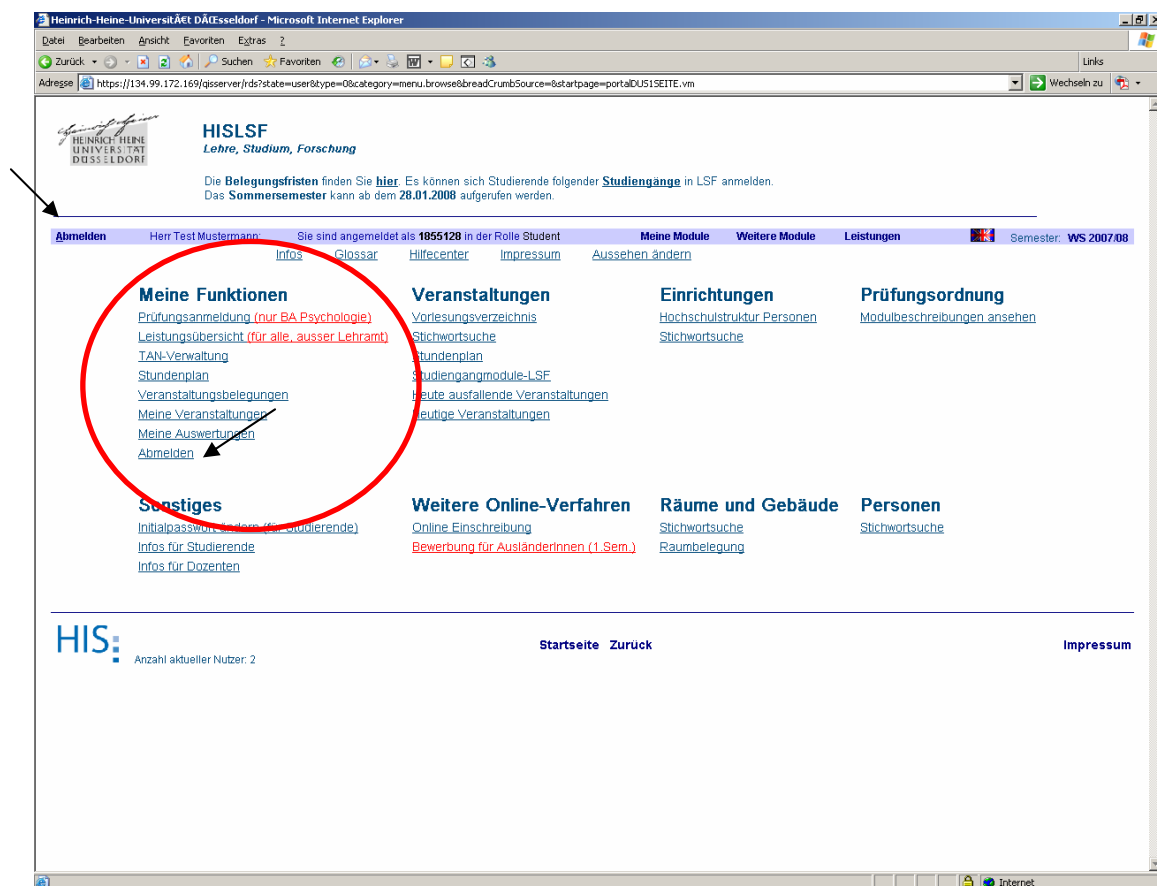


2 Die Startseite

Nach erfolgreicher Anmeldung erhalten Sie folgende Startseite.

Unter „Meine Funktionen“ finden Sie die Funktionen, die für Sie wichtig sind.

Abmelden können Sie sich entweder mit Klick auf **Abmelden** unter „Meine Funktionen“ oder ganz links oben in der blauen Leiste auf jeder Seite. (Siehe Pfeile)



2.1 Tanlisten-Generierung

Sie haben eine Initial-TAN-Liste mit 2 Tans an ihre Universitäts-E-Mail-Adresse erhalten. Sie benötigen diese zum Generieren einer neuen TAN-Liste.

Herr Test Mustermann
persönlich

Montag, 18. Februar 2008
lslf@verwaltung.uni-duesseldorf.de

1.) Nur für Internet Explorer Anwender:
Bevor Sie eine neue Tan-Liste generieren, stellen Sie bitte sicher, dass folgende Einstellung im Internet Explorer deaktiviert ist(nicht angekreuzt).
Unter Extras / Internetoptionen / Erweitert / Sicherheit:
Verschlüsselte Seiten nicht auf der Festplatte speichern

2.) Generieren Sie sich anschließend eine neue Tan-Liste
auf der LSF-Startseite unter Tan-Verwaltung.

3.) Lesen Sie zunächst die Hinweise zur Tanlistengenerierung im Handbuch!!!

Initialisierungs Tans für die Online Prüfungsanmeldung

<u>TAN</u>	<u>Bemerkung / Aktion</u>
580082	Bitte geben Sie diese TAN unter "Transaktionsnummern erzeugen" ein.
734993	Bitte geben Sie diese TAN unter "Transaktionsnummern aktivieren" (Alte Tan) ein.
Erste TAN der neuen Liste	Bitte geben Sie die diese TAN unter "Transaktionsnummern aktivieren" (Neue Tan) ein.

Rufen Sie hierzu aus dem Hauptmenu die Funktion **TAN Verwaltung** auf.

The screenshot shows the HISLSF web portal interface. The user is logged in as 'Herr Test Mustermann' with the role of 'Student'. The page displays various navigation menus. The 'Meine Funktionen' menu is highlighted, and the 'TAN-Verwaltung' link is circled in red. Other visible links include 'Prüfungsanmeldung', 'Veranstaltungen', 'Einrichtungen', 'Prüfungsordnung', 'Sonstiges', 'Weitere Online-Verfahren', 'Räume und Gebäude', and 'Personen'. The page footer shows the HIS logo, the number of active users (2), and links for 'Startseite', 'Zurück', and 'Impressum'.

Transaktionsnummern erzeugen:

Tragen Sie hier eine noch gültige TAN von Ihrer bestehenden TAN-Liste ein.

Klicken Sie auf den Button Erzeugen. Sie erhalten eine PDF-Datei:

Heinrich-Heine-Universität Düsseldorf *HISLSF Lehre, Studium, Forschung*

Verwaltung der Transaktionsnummern

Transaktionsnummern erzeugen:

Tan:

Anzahl:

Transaktionsnummern aktivieren:

Alte Tan:

Neue Tan:

Bitte beachten Sie, dass Sie 2 Tans benötigen, um eine neue Tanliste zu erzeugen.

941453
883960
865635
805576
750760
721900
623336
574308
465873
428074
413446
398893
394511
362358
211471
182155
179225
124653
100640
982425

Drucken Sie sich diese Liste aus und verwahren diese an einem sicheren Ort.

Um diese Liste Freizuschalten, müssen Sie jetzt die rechte Seite der Tan –

Verwaltung ausfüllen:

Geben Sie in dem Feld „Alte TAN“ eine TAN Ihrer **alten** Liste ein.

Wenn Sie das erste Mal eine TAN – Liste erzeugen, entnehmen Sie diese TAN dem der Mail beigefügten schreiben.

In dem Feld „Neue Tan“ geben Sie die erste TAN der neu generierten Liste ein:

Klicken Sie anschließend auf den Button Freischalten.

Bitte beachten Sie, dass immer 2 TANs für eine neue TAN-Liste benötigt werden.

Wenn die Tanlisten-Generierung nicht geklappt hat oder Sie alle TANs aufgebraucht haben, bekommen Sie automatisch eine Mail mit 2 neuen Initial-TANs zugesandt.

2.2 Prüfungsanmeldung

Wenn Sie unter „Meine Funktionen“ auf die Funktion **Prüfungsanmeldung** klicken, kommen Sie zur Online Prüfungsanmeldung. Diese ist im Sommersemester 2008 nur für den Studiengang Psychologie, Abschluss Bachelor freigeschaltet.

Anmeldung und Rücktritt können nur in den vorgegebenen Zeitraum vorgenommen werden.

Heinrich-Heine-Universität Düsseldorf - Microsoft Internet Explorer

HISLFS
Lehre, Studium, Forschung

Die **Belegungsfristen** finden Sie [hier](#). Es können sich Studierende folgender **Studiengänge** in LSF anmelden.
Das **Sommersemester** kann ab dem **28.01.2008** aufgerufen werden.

Abmelden Herr Test Mustermann: Sie sind angemeldet als **1055120** in der Rolle Student **Meine Module** **Weitere Module** **Leistungen** Semester: **WS 2007/08**

Infos Glossar Hilfecenter Impressum Aussehen ändern

Meine Funktionen
[Prüfungsanmeldung \(nur BA Psychologie\)](#)
[Leistungsübersicht \(für alle, ausser Lehramt\)](#)
[TAN-Verwaltung](#)
[Stundenplan](#)
[Veranstaltungsbelegungen](#)
[Meine Veranstaltungen](#)
[Meine Auswertungen](#)
[Abmelden](#)

Veranstaltungen
[Vorlesungsverzeichnis](#)
[Stichwortsuche](#)
[Stundenplan](#)
[Studiengangmodule-LSF](#)
[Heute ausfallende Veranstaltungen](#)
[Heutige Veranstaltungen](#)

Einrichtungen
[Hochschulstruktur Personen](#)
[Stichwortsuche](#)

Prüfungsordnung
[Modulbeschreibungen ansehen](#)

Sonstiges
[Initialpasswort ändern \(für Studierende\)](#)
[Infos für Studierende](#)
[Infos für Dozenten](#)

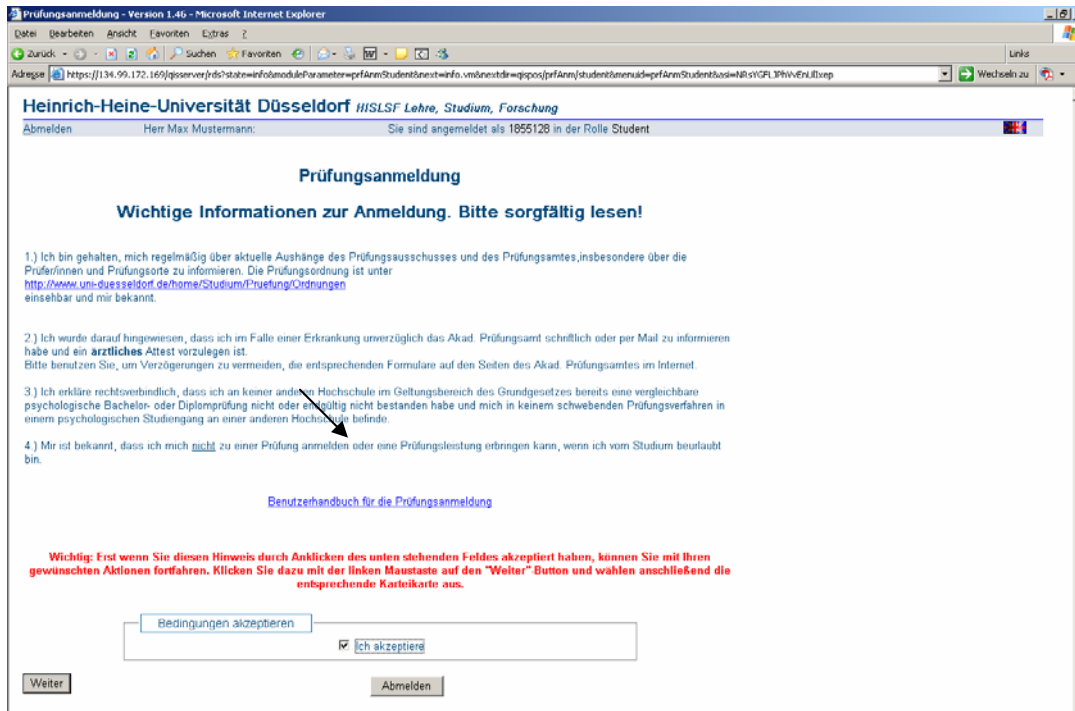
Weitere Online-Verfahren
[Online Einschreibung](#)
[Bewerbung für Ausländerinnen \(1.Sem.\)](#)

Räume und Gebäude
[Stichwortsuche](#)
[Raumbelegung](#)

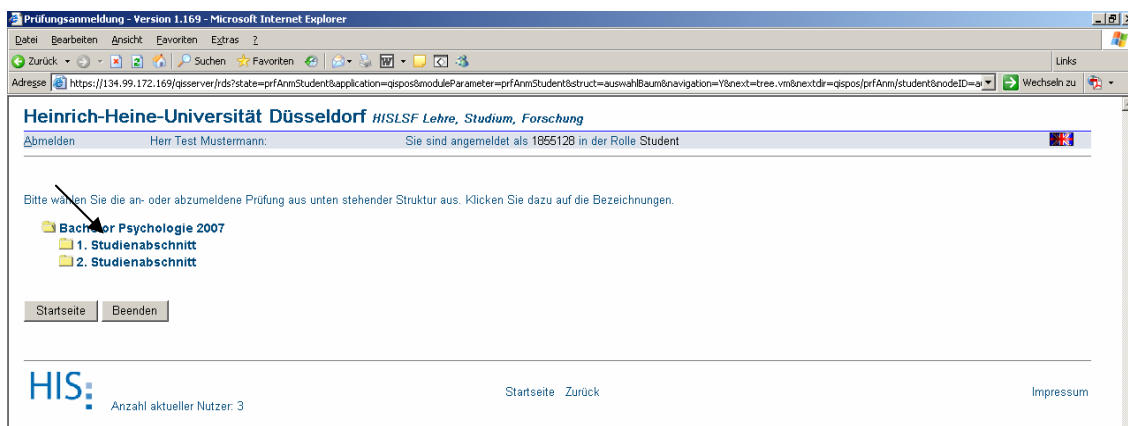
Personen
[Stichwortsuche](#)

HIS: Anzahl aktueller Nutzer: 2 [Startseite](#) [Zurück](#) [Impressum](#)

Als Erstes wird eine Seite mit wichtigen Informationen angezeigt. Diese sollten Sie sorgfältig lesen und erst wenn Sie den Haken bei „Ich akzeptiere“ angeklickt haben, kommen Sie durch das Klicken auf die Schaltfläche „Weiter“ zur Prüfungsanmeldung.






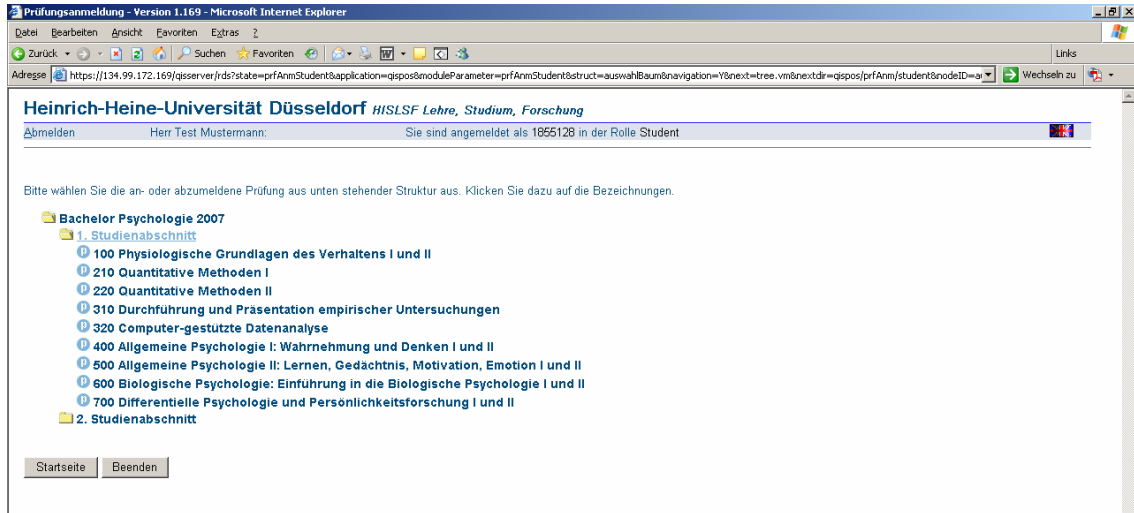
Wenn Sie Ihren Abschluss und Studiengang anklicken, erhalten Sie die Studienabschnitte Ihres Studiengangs.



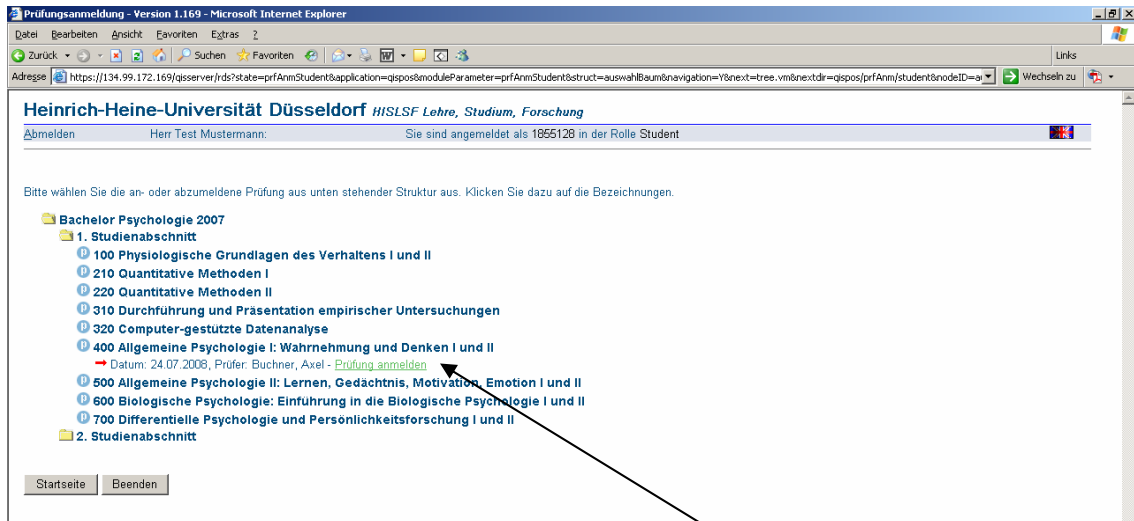
Wenn Sie einen Studienabschnitt anklicken erhalten Sie eine Auflistung der Prüfungen die in diesem Studienabschnitt angeboten werden.

Die Symbole vor den Links mit Prüfungsnummer und Prüfungstext, haben folgende Bedeutung:

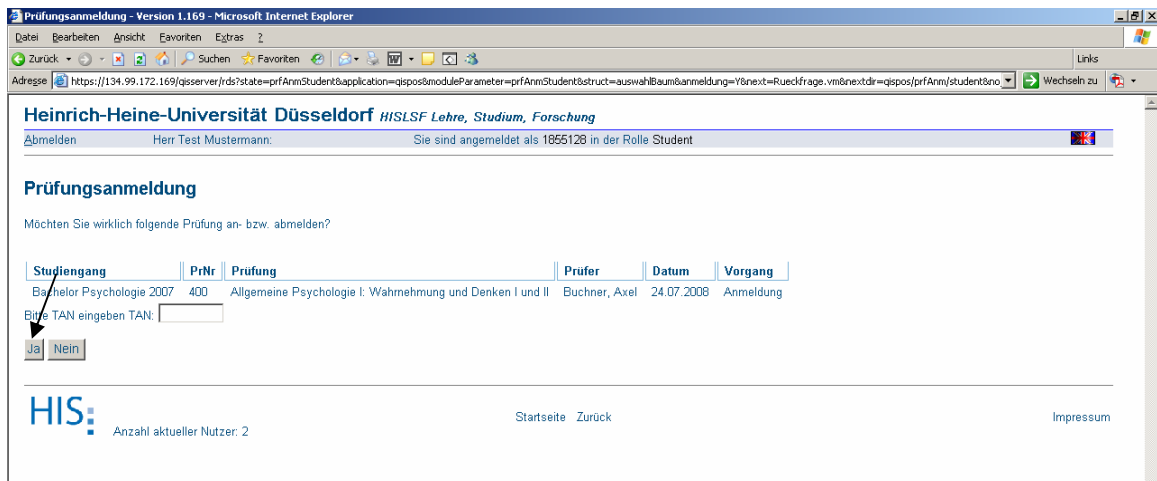
-  Prüfung
-  Die Prüfung ist bereits angemeldet
-  Die Prüfung wurde storniert.



Im Sommersemester 2008 wird nur eine Prüfung zur Online Prüfungsanmeldung bereit stehen; die Prüfung *Allgemeine Psychologie I: Wahrnehmung und Denken I und II* mit der Prüfungsnummer 400.



Nach dem Anklicken des Links mit Prüfungsnummer und Prüfungstext, erscheint das Prüfungsdatum, der Prüfer und ein Link: **Prüfung Anmelden**
Wenn Sie diesen Link angeklickt haben, erhalten Sie folgende Ansicht:



Um sich zur Prüfung anzumelden müssen Sie zuerst eine **gültige TAN** eingeben und anschließend auf die Schaltfläche **Ja** klicken.

Deshalb generieren Sie sich zunächst, falls noch nicht geschehen, **eine neue Tan-Liste** (s. 2.1 Tanlisten Generierung).

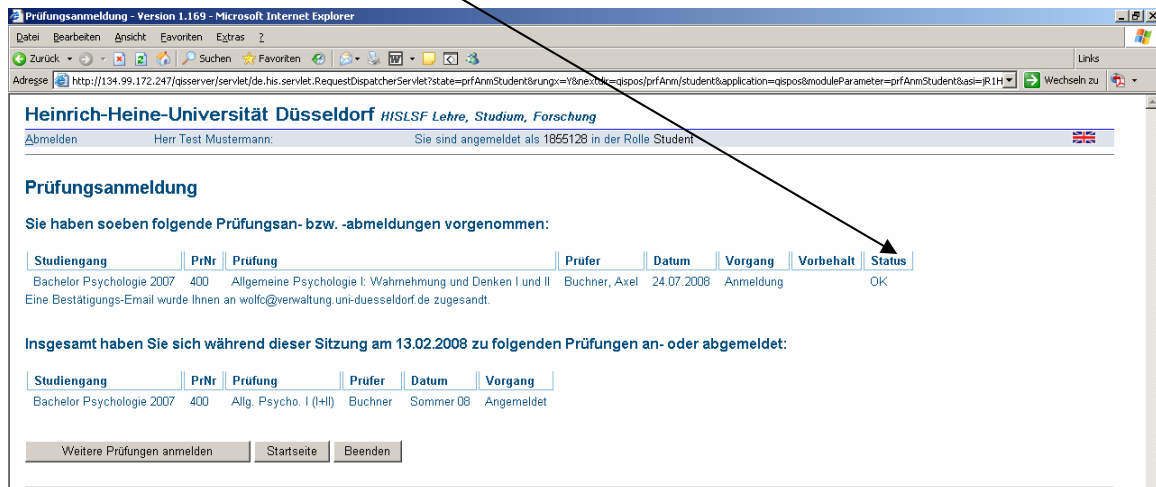
Nach der TAN Eingabe bekommen Sie folgende Ansicht:



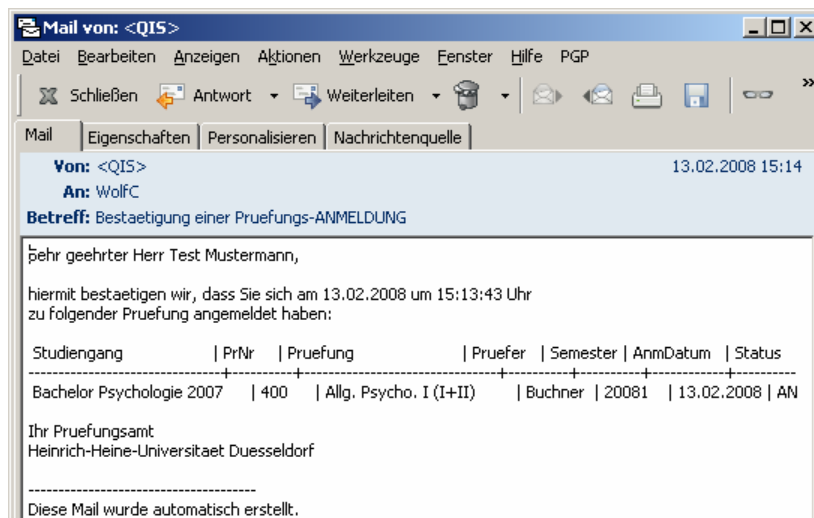
Bitte haben Sie etwas Geduld. Anschließend bekommen Sie folgende Ansicht, die Ihnen bestätigt dass Sie sich erfolgreich angemeldet haben.

Insgesamt haben Sie sich während dieser Sitzung am 13.02.2008 zu folgenden Prüfungen an- oder abgemeldet:

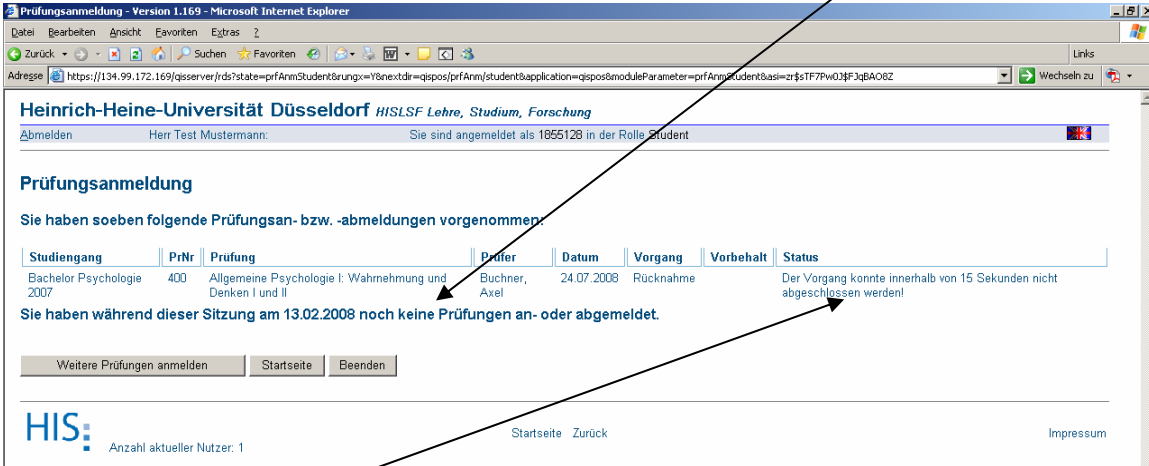
In der Spalte **Status** steht „OK“.



Sie bekommen bei erfolgreicher Anmeldung eine automatisch erstellte Bestätigungsmail an Ihre Universitäts-EMAIL-Adresse.



Wenn die Anmeldung nicht erfolgreich war bekommen Sie folgende Meldung:



The screenshot shows the 'Prüfungsanmeldung' interface in a Microsoft Internet Explorer browser. The page title is 'Heinrich-Heine-Universität Düsseldorf HISLSF Lehre, Studium, Forschung'. The user is logged in as 'Herr Test Mustermann' with the role 'Student'. The main heading is 'Prüfungsanmeldung' and the message says 'Sie haben soeben folgende Prüfungsan- bzw. -abmeldungen vorgenommen:'. Below this is a table with columns: Studiengang, PrNr, Prüfung, Prüfer, Datum, Vorgang, Vorbehalt, and Status. The table contains one entry: Bachelor Psychologie 2007, PrNr 400, Prüfung Allgemeine Psychologie I: Wahrnehmung und Denken I und II, Prüfer Buchner, Axel, Datum 24.07.2008, Vorgang Rücknahme. The Status column contains the message: 'Der Vorgang konnte innerhalb von 15 Sekunden nicht abgeschlossen werden'. Below the table, it says 'Sie haben während dieser Sitzung am 13.02.2008 noch keine Prüfungen an- oder abgemeldet.' There are buttons for 'Weitere Prüfungen anmelden', 'Startseite', and 'Beenden'. At the bottom, there is a 'HIS:' logo, 'Anzahl aktueller Nutzer: 1', 'Startseite Zurück', and 'Impressum'.

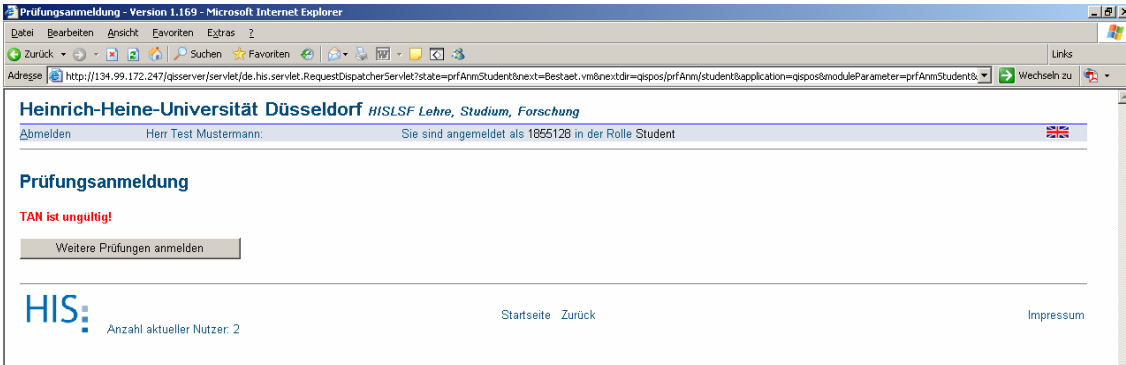
Studiengang	PrNr	Prüfung	Prüfer	Datum	Vorgang	Vorbehalt	Status
Bachelor Psychologie 2007	400	Allgemeine Psychologie I: Wahrnehmung und Denken I und II	Buchner, Axel	24.07.2008	Rücknahme		Der Vorgang konnte innerhalb von 15 Sekunden nicht abgeschlossen werden

In der Spalte **Status** steht eine Beschreibung des Fehlers.

Bitte versuchen Sie es erneut!

Wenn Sie eine ungültige TAN eingegeben haben erhalten Sie die Fehlermeldung

„TAN ist ungültig“ und folgende Ansicht:

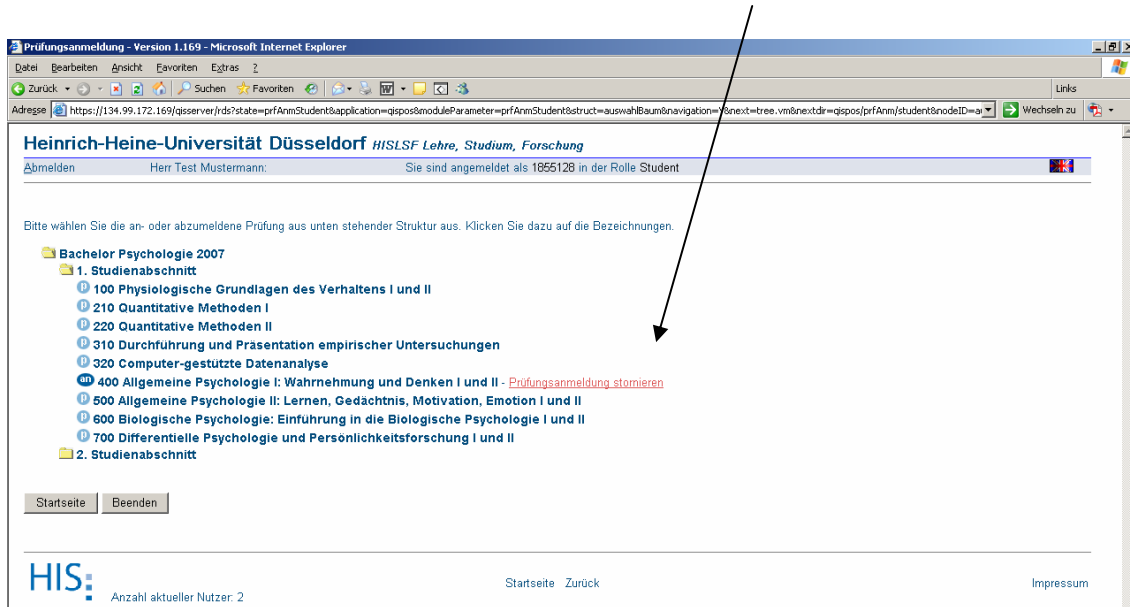


The screenshot shows the 'Prüfungsanmeldung' interface in a Microsoft Internet Explorer browser. The page title is 'Heinrich-Heine-Universität Düsseldorf HISLSF Lehre, Studium, Forschung'. The user is logged in as 'Herr Test Mustermann' with the role 'Student'. The main heading is 'Prüfungsanmeldung' and the message says 'TAN ist ungültig!'. Below this is a button for 'Weitere Prüfungen anmelden'. At the bottom, there is a 'HIS:' logo, 'Anzahl aktueller Nutzer: 2', 'Startseite Zurück', and 'Impressum'.

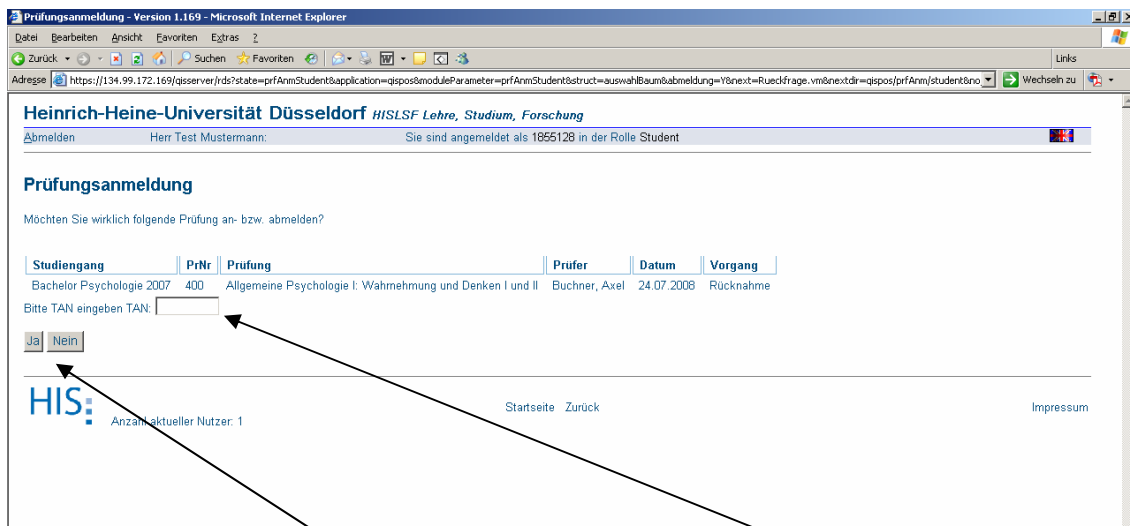
Bitte versuchen Sie es erneut.

2.3 Prüfungsabmeldung / Prüfung stornieren / Rücktritt

Um von einer angemeldeten Prüfung zurückzutreten bzw. sich abzumelden (Prüfung Stornieren) klicken Sie auf den Link **Prüfungsanmeldung stornieren**

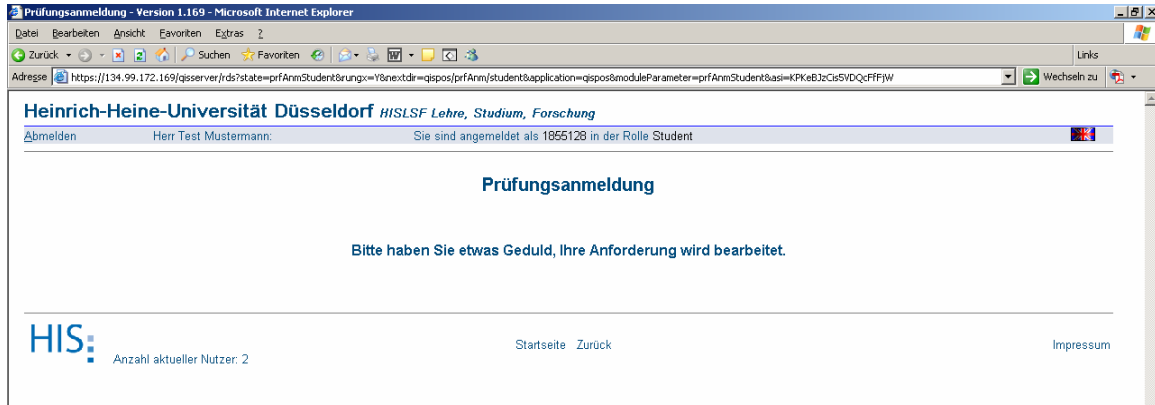


Nach Anklicken dieses Links erhalten Sie folgende Ansicht:

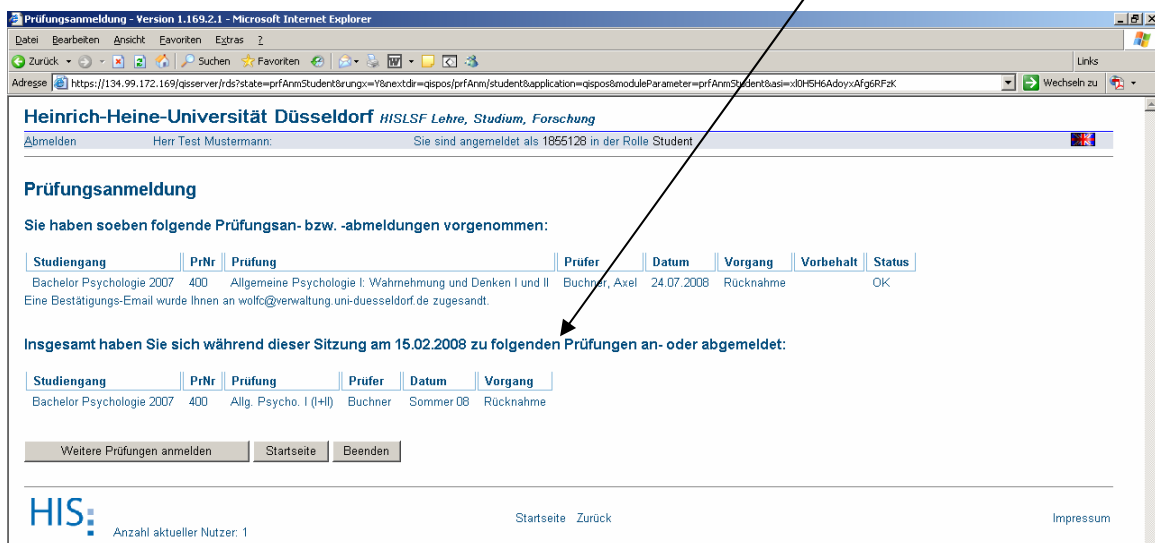


Um sich von der Prüfung abzumelden müssen Sie zuerst eine **gültige TAN** eingeben und anschließend auf die Schaltfläche **Ja** klicken.

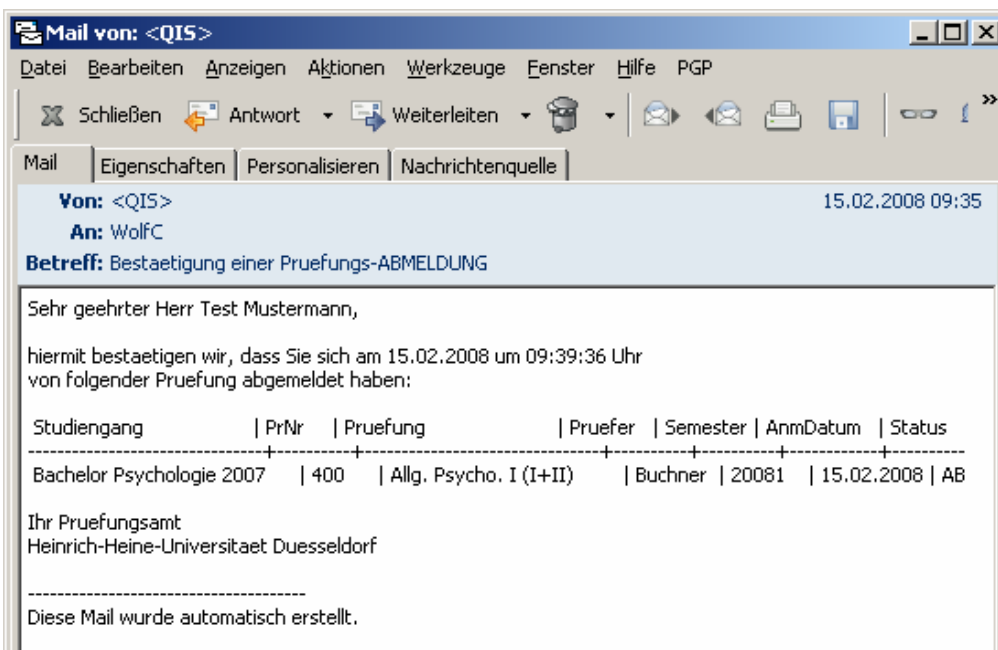
Nach der TAN Eingabe bekommen Sie folgende Ansicht:



Bitte haben Sie etwas Geduld. Anschließend bekommen Sie folgende Ansicht, die Ihnen bestätigt, dass Sie sich erfolgreich abgemeldet haben:



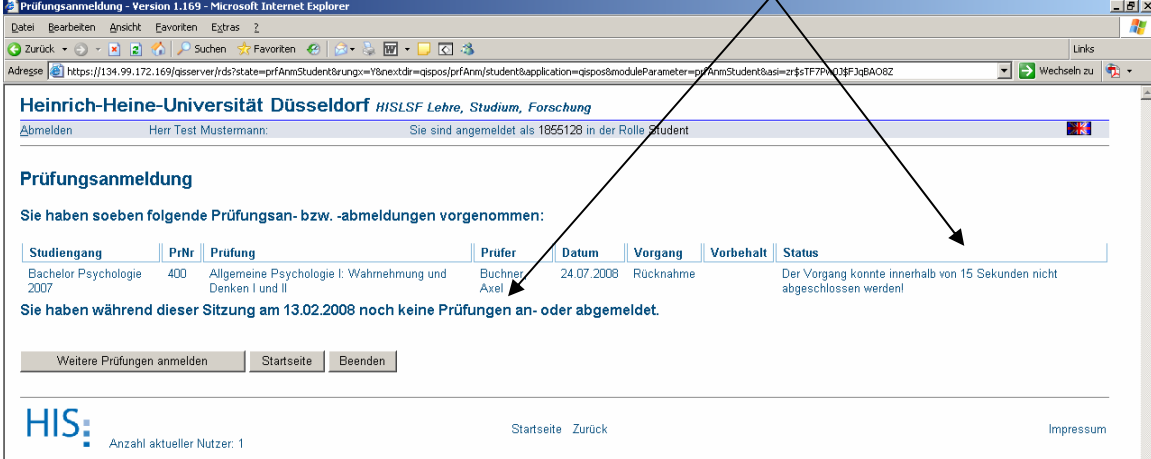
Sie bekommen bei erfolgreicher Abmeldung eine automatisch erstellte Bestätigungsmail an Ihrer Universitäts-E-Mail-Adresse.



Wenn die Abmeldung nicht erfolgreich war bekommen Sie folgende Meldung

In der Spalte **Status** steht eine Beschreibung des Fehlers.

Bitte versuchen Sie es erneut.



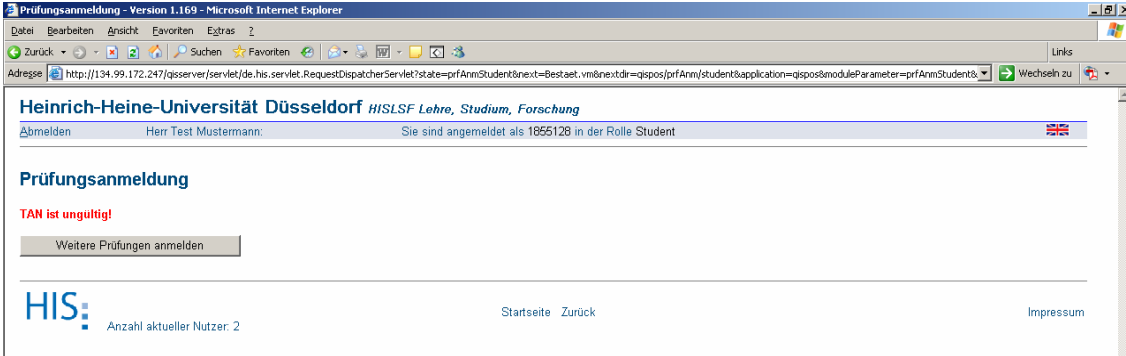
The screenshot shows the 'Prüfungsanmeldung' interface in a Microsoft Internet Explorer browser. The page title is 'Heinrich-Heine-Universität Düsseldorf HISLSF Lehre, Studium, Forschung'. The user is logged in as 'Herr Test Mustermann' with the role 'Student'. The main heading is 'Prüfungsanmeldung'. Below it, a message states: 'Sie haben soeben folgende Prüfungsan- bzw. -abmeldungen vorgenommen:'. A table lists the exam entries:

Studiengang	PrNr	Prüfung	Prüfer	Datum	Vorgang	Vorbehalt	Status
Bachelor Psychologie 2007	400	Allgemeine Psychologie I: Wahrnehmung und Denken I und II	Buchner Axel	24.07.2008	Rücknahme		Der Vorgang konnte innerhalb von 15 Sekunden nicht abgeschlossen werden!

Below the table, a message says: 'Sie haben während dieser Sitzung am 13.02.2008 noch keine Prüfungen an- oder abgemeldet.' There are buttons for 'Weitere Prüfungen anmelden', 'Startseite', and 'Beenden'. At the bottom, the HIS logo is shown with 'Anzahl aktueller Nutzer: 1', 'Startseite Zurück', and 'Impressum'.

Wenn Sie eine ungültige TAN eingegeben haben erhalten Sie die Fehlermeldung

„TAN ist ungültig“ und folgende Ansicht:

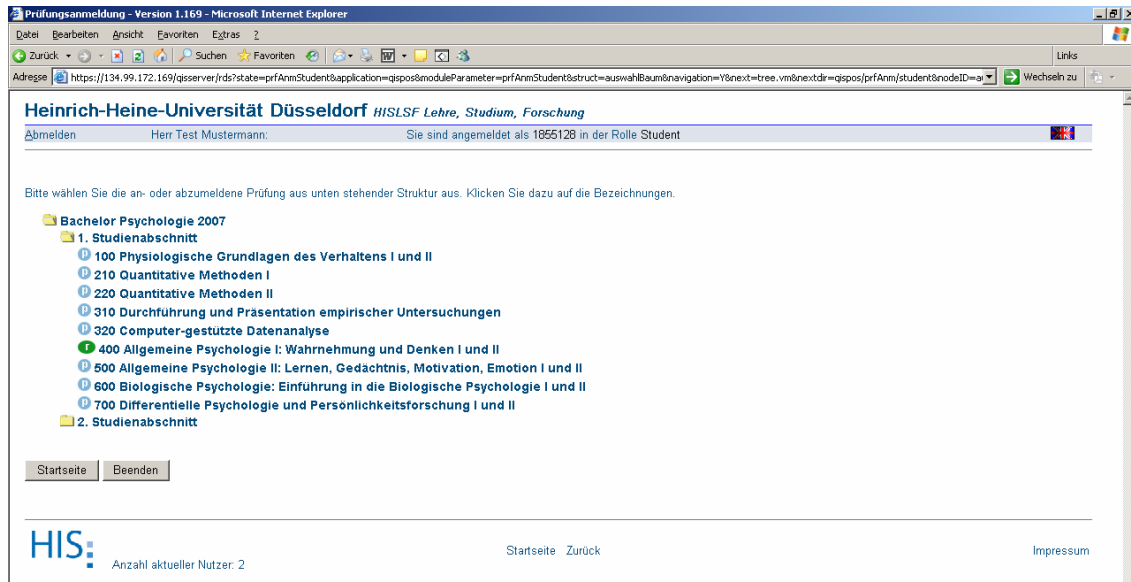


The screenshot shows the 'Prüfungsanmeldung' interface in a Microsoft Internet Explorer browser. The page title is 'Heinrich-Heine-Universität Düsseldorf HISLSF Lehre, Studium, Forschung'. The user is logged in as 'Herr Test Mustermann' with the role 'Student'. The main heading is 'Prüfungsanmeldung'. Below it, a red error message states: 'TAN ist ungültig!'. There is a button for 'Weitere Prüfungen anmelden'. At the bottom, the HIS logo is shown with 'Anzahl aktueller Nutzer: 2', 'Startseite Zurück', and 'Impressum'.

Bitte versuchen Sie es erneut.

2.4 Erneute Prüfungsanmeldung nach Rücktritt

Wenn Sie schon einmal von der Prüfung zurückgetreten sind können Sie sich **nicht** mehr online anmelden. **Sie müssen dann die Anmeldung im Prüfungsamt vornehmen.**



Wenn Sie die Anmeldung trotzdem versuchen erhalten Sie nach Eingabe der Tan, folgende Meldung :

*„Fehler: Es liegt bereits eine Leistung für die Prüfungsperiode vor
Bitte wenden Sie sich an das Prüfungsamt!“* in folgender Ansicht:

